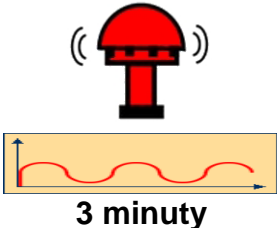

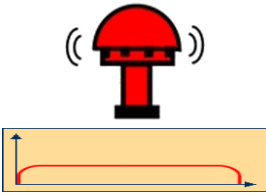


RODZAJE ALARMÓW, SYGNAŁY ALARMOWE

Lp.	Rodzaje alarmu	Sposób ogłaszania alarmów		
		Akustyczny system alarmowy	Środki masowego przekazu	Wizualny sygnał alarmowy
1	Ogłoszenie alarmu	<p>Sygnał akustyczny – modulowany dźwięk syreny w okresie trzech minut</p>  <p style="text-align: center;">3 minuty</p>	<p>Powtarzana trzykrotnie zapowiedź słowna: Uwaga! Uwaga! Uwaga! Ogłaszam alarm (podać przyczynę, rodzaj alarmu itp.) dla</p>	<p>Znak żółty w kształcie trójkąta lub w uzasadnionych przypadkach innej figury geometrycznej</p> 
2	Odwołanie alarmu	<p>Sygnał akustyczny – ciągły dźwięk syreny w okresie trzech minut</p>  <p style="text-align: center;">3 minuty</p>	<p>Powtarzana trzykrotnie zapowiedź słowna: Uwaga! Uwaga! Uwaga! Odwołuję alarm (podać przyczynę, rodzaj alarmu itp.) dla</p>	<hr style="border-top: 1px dashed black;"/>

Rozporządzenie Rady Ministrów z dnia 7 stycznia 2013 r. w sprawie systemów wykrywania skażeń i powiadamiania o ich wystąpieniu oraz właściwości organów w tych sprawach (Dz. U. 2013. 96).

PO USŁYSZENIU SYGNAŁU ALARMOWEGO NALEŻY :

1. Nie wywoływać paniki, zastosować się do poleceń nadawanych w tych komunikatach - ostrzec sąsiadów o alarmie.
2. Ograniczyć do niezbędnego minimum ruch pieszy i pojazdów mechanicznych.
3. Udzielać sobie wzajemnej pomocy podczas samoewakuacji (pomóc słabszym i chorym) –ewakuować się najkrótszą drogą .
4. Osoby pozostające w pomieszczeniach powinny uszczelnić okna, drzwi i ciągi wentylacyjne wykorzystując ścinki miękkich szmat, watę, ligninę itp.
5. W ukryciu przebywać do chwili otrzymania polecenia opuszczenia obiektu od służb porządkowych (ratowniczych) – posiadając bateryjny odbiornik radiowy włączyć go na pasmo rozgłośni lokalnej.